
Αποτελέσματα

Ερωτηματολόγιο 874749

Σύνολο εγγραφών σε αυτό το ερώτημα:	2110
Σύνολο εγγραφών στο ερωτηματολόγιο:	2110
Ποσοστό συνόλου:	100.00%

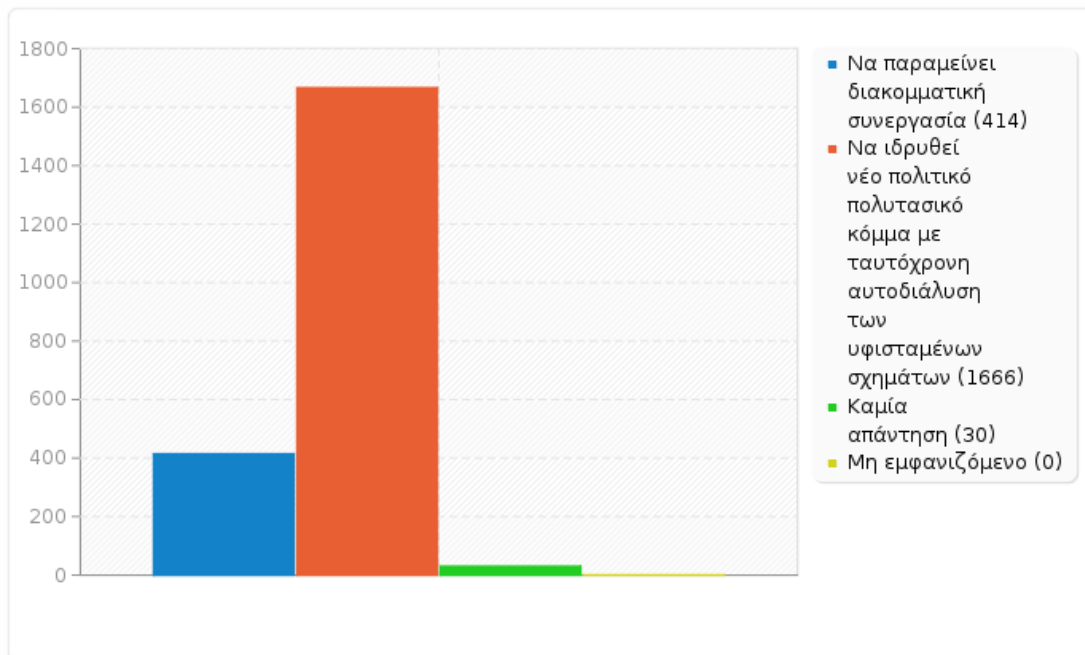
Στατιστικά πεδίου για A1

1. Κατά τη γνώμη σας ο νέος φορέας της Κεντροαριστεράς:

Απάντηση	Μέτρηση	Ποσοστό
Να παραμείνει διακομματική συνεργασία (A2)	414	19.62%
Να ιδρυθεί νέο πολιτικό πολυτασικό κόμμα με ταυτόχρονη αυτοδιάλυση των υφισταμένων σχημάτων (A4)	1666	78.96%
Καμία απάντηση	30	1.42%
Μη εμφανιζόμενο	0	0.00%

Στατιστικά πεδίου για A1

1. Κατά τη γνώμη σας ο νέος φορέας της Κεντροαριστεράς:



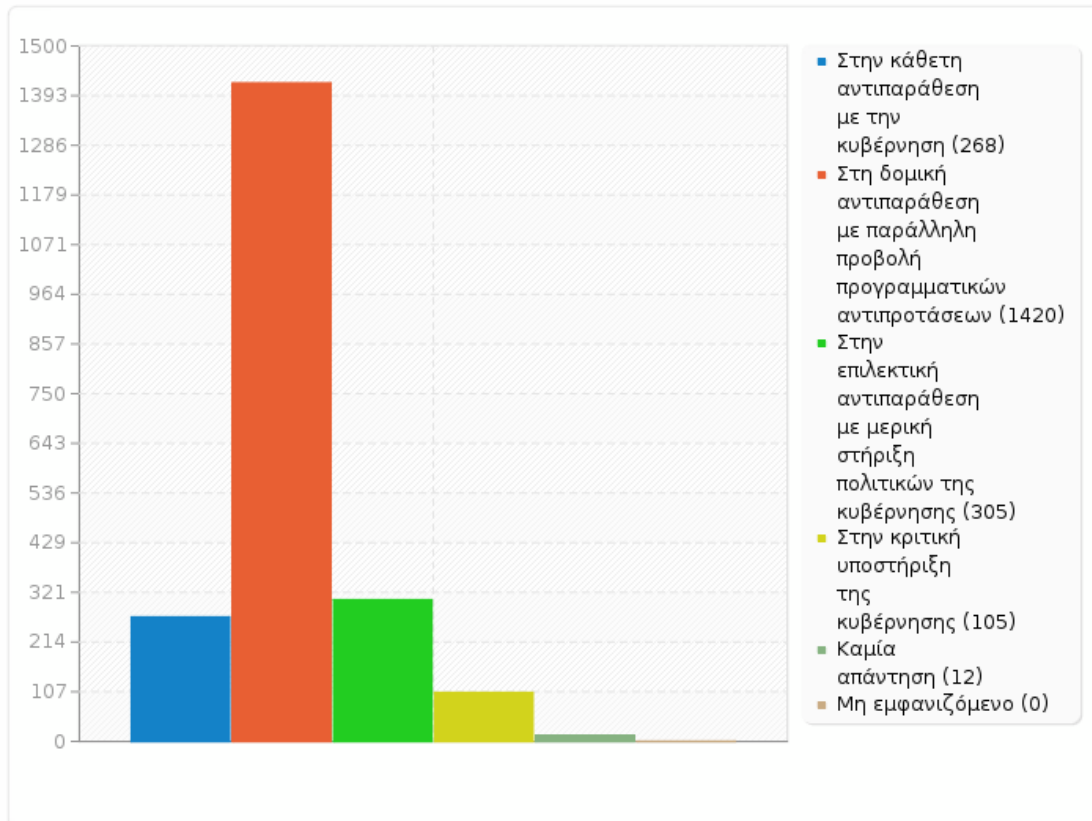
Στατιστικά πεδίου για A2

2. Τι είδος αντιπολίτευσης πρέπει να ασκεί η Δημοκρατική Συμπαράταξη στην κυβέρνηση ΣΥΡΙΖΑ-ΑΝΕΛ;

Απάντηση	Μέτρηση	Ποσοστό
Στην κάθετη αντιπαράθεση με την κυβέρνηση (A2)	268	12.70%
Στη δομική αντιπαράθεση με παράλληλη προβολή προγραμματικών αντιπροτάσεων (A3)	1420	67.30%
Στην επιλεκτική αντιπαράθεση με μερική στήριξη πολιτικών της κυβέρνησης (A4)	305	14.45%
Στην κριτική υποστήριξη της κυβέρνησης (A5)	105	4.98%
Καμία απάντηση	12	0.57%
Μη εμφανιζόμενο	0	0.00%

Στατιστικά πεδίου για A2

2. Τι είδος αντιπολίτευσης πρέπει να ασκεί η Δημοκρατική Συμπαράταξη στην κυβέρνηση ΣΥΡΙΖΑ-ΑΝΕΛ;



Στατιστικά πεδίου για A31

3.1 Ποιες πρέπει να είναι οι βασικές αρχές λειτουργίας του νέου φορέα της Κεντροαριστεράς;

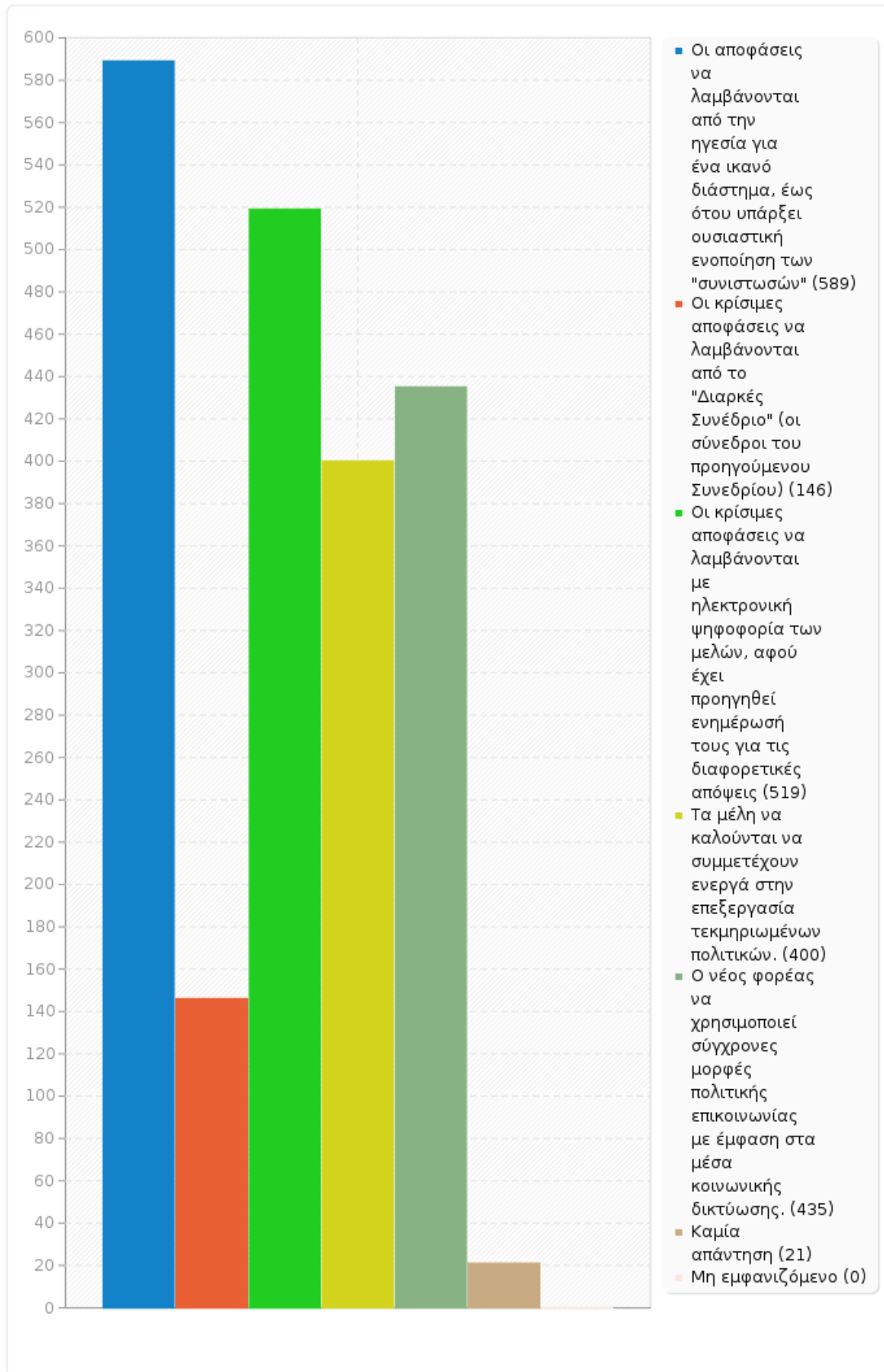
Απάντηση	Μέτρηση	Ποσοστό
Οι αποφάσεις να λαμβάνονται από την ηγεσία για ένα ικανό διάστημα, έως ότου υπάρξει ουσιαστική ενοποίηση των "συνιστωσών" (A2)	589	27.91%
Οι κρίσιμες αποφάσεις να λαμβάνονται από το "Διαρκές Συνέδριο" (οι σύνεδροι του προηγούμενου Συνεδρίου) (A3)	146	6.92%
Οι κρίσιμες αποφάσεις να λαμβάνονται με ηλεκτρονική ψηφοφορία των μελών, αφού έχει προηγηθεί ενημέρωσή τους για τις διαφορετικές απόψεις (A4)	519	24.60%
Τα μέλη να καλούνται να συμμετέχουν ενεργά στην επεξεργασία τεκμηριωμένων πολιτικών. (A5)	400	18.96%
Ο νέος φορέας να χρησιμοποιεί σύγχρονες μορφές πολιτικής επικοινωνίας με έμφαση στα μέσα κοινωνικής δικτύωσης. (A6)	435	20.62%
Καμία απάντηση	21	1.00%
Μη εμφανιζόμενο	0	0.00%

Στατιστικά πεδίου για A31

3.1 Ποιες πρέπει να είναι οι βασικές αρχές λειτουργίας του νέου φορέα της Κεντροαριστεράς;

Γρήγορες αναφορές

Ερωτηματολόγιο 874749 'Έρευνα για την συγκρότηση του νέου φορέα της κέντρο-αριστεράς'



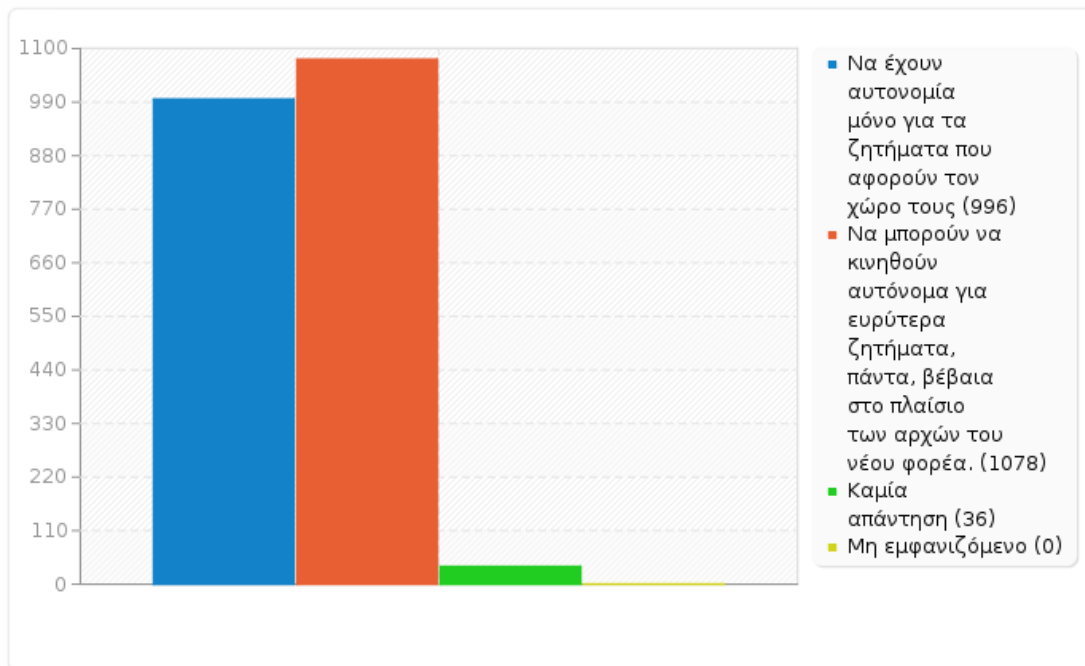
Στατιστικά πεδίου για a31a

3.1.1 Οι τοπικές και περιφερειακές οργανώσεις:

Απάντηση	Μέτρηση	Ποσοστό
Να έχουν αυτονομία μόνο για τα ζητήματα που αφορούν τον χώρο τους (A2)	996	47.20%
Να μπορούν να κινηθούν αυτόνομα για ευρύτερα ζητήματα, πάντα, βέβαια στο πλαίσιο των αρχών του νέου φορέα. (A3)	1078	51.09%
Καμία απάντηση	36	1.71%
Μη εμφανιζόμενο	0	0.00%

Στατιστικά πεδίου για α31α

3.1.1 Οι τοπικές και περιφερειακές οργανώσεις:

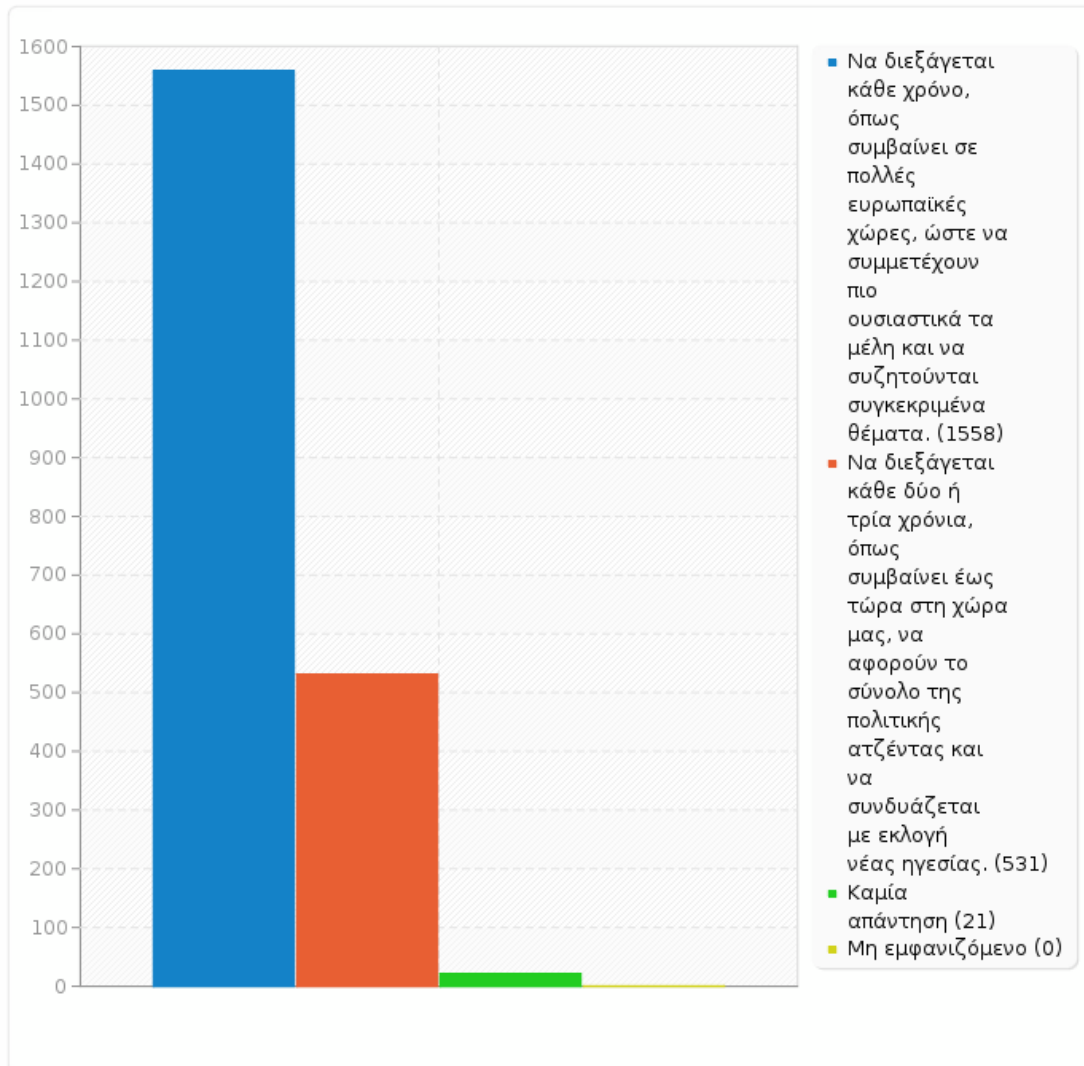


Στατιστικά πεδίου για a312**3.1.2 Το Συνέδριο του νέου φορέα πρέπει:**

Απάντηση	Μέτρηση	Ποσοστό
Να διεξάγεται κάθε χρόνο, όπως συμβαίνει σε πολλές ευρωπαϊκές χώρες, ώστε να συμμετέχουν πιο ουσιαστικά τα μέλη και να συζητούνται συγκεκριμένα θέματα. (A2)	1558	73.84%
Να διεξάγεται κάθε δύο ή τρία χρόνια, όπως συμβαίνει έως τώρα στη χώρα μας, να αφορούν το σύνολο της πολιτικής ατζέντας και να συνδυάζεται με εκλογή νέας ηγεσίας. (A3)	531	25.17%
Καμία απάντηση	21	1.00%
Μη εμφανιζόμενο	0	0.00%

Στατιστικά πεδίου για α312

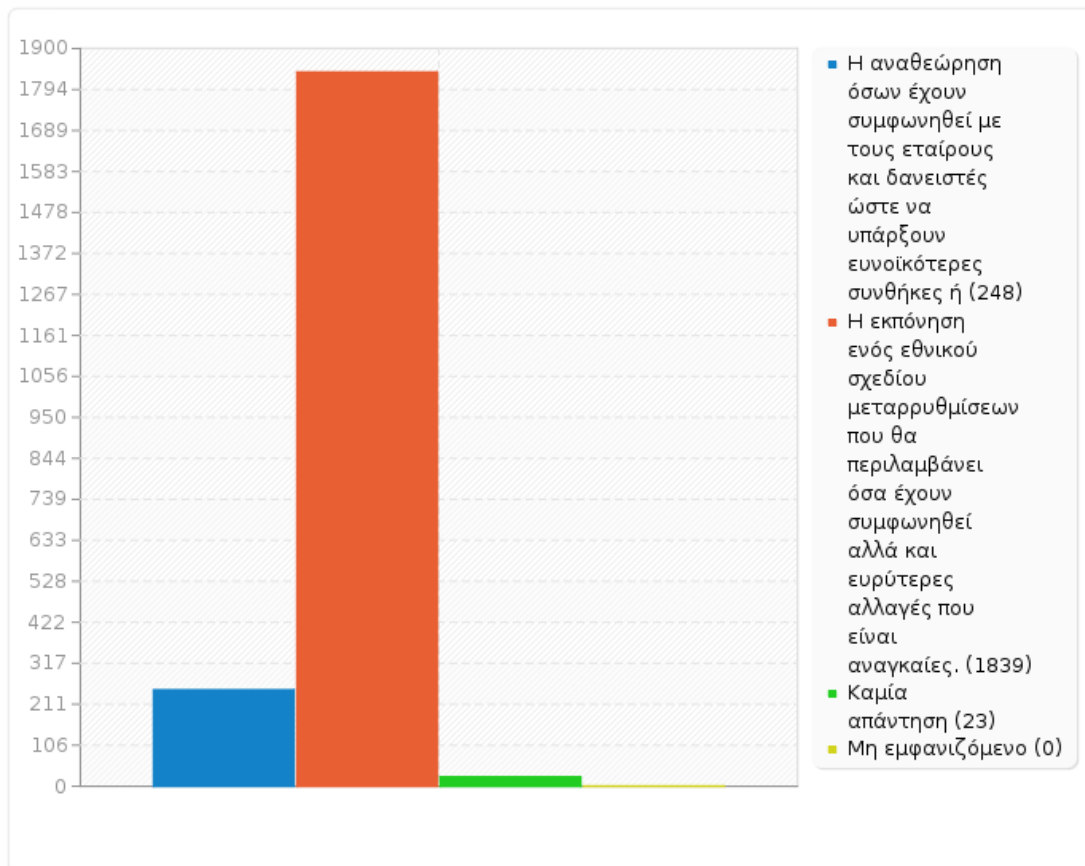
3.1.2 Το Συνέδριο του νέου φορέα πρέπει:



Στατιστικά πεδίου για A33

Απάντηση	Μέτρηση	Ποσοστό
Η αναθεώρηση όσων έχουν συμφωνηθεί με τους εταίρους και δανειστές ώστε να υπάρξουν ευνοϊκότερες συνθήκες ή (A2)	248	11.75%
Η εκπόνηση ενός εθνικού σχεδίου μεταρρυθμίσεων που θα περιλαμβάνει όσα έχουν συμφωνηθεί αλλά και ευρύτερες αλλαγές που είναι αναγκαίες. (A3)	1839	87.16%
Καμία απάντηση	23	1.09%
Μη εμφανιζόμενο	0	0.00%

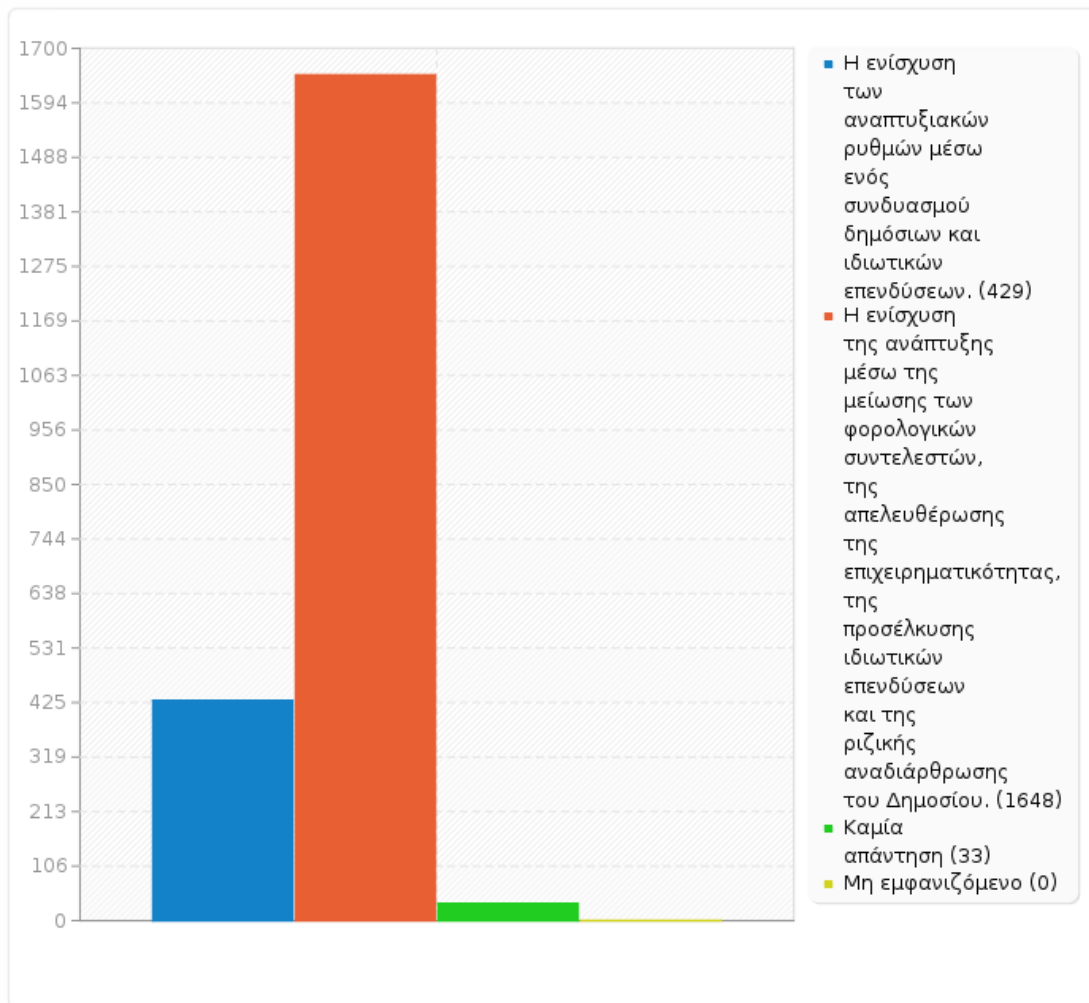
Στατιστικά πεδίου για A33



Στατιστικά πεδίου για α34

Απάντηση	Μέτρηση	Ποσοστό
Η ενίσχυση των αναπτυξιακών ρυθμών μέσω ενός συνδυασμού δημόσιων και ιδιωτικών επενδύσεων. (A1)	429	20.33%
Η ενίσχυση της ανάπτυξης μέσω της μείωσης των φορολογικών συντελεστών, της απελευθέρωσης της επιχειρηματικότητας, της προσέλκυσης ιδιωτικών επενδύσεων και της ριζικής αναδιάρθρωσης του Δημοσίου. (A2)	1648	78.10%
Καμία απάντηση	33	1.56%
Μη εμφανιζόμενο	0	0.00%

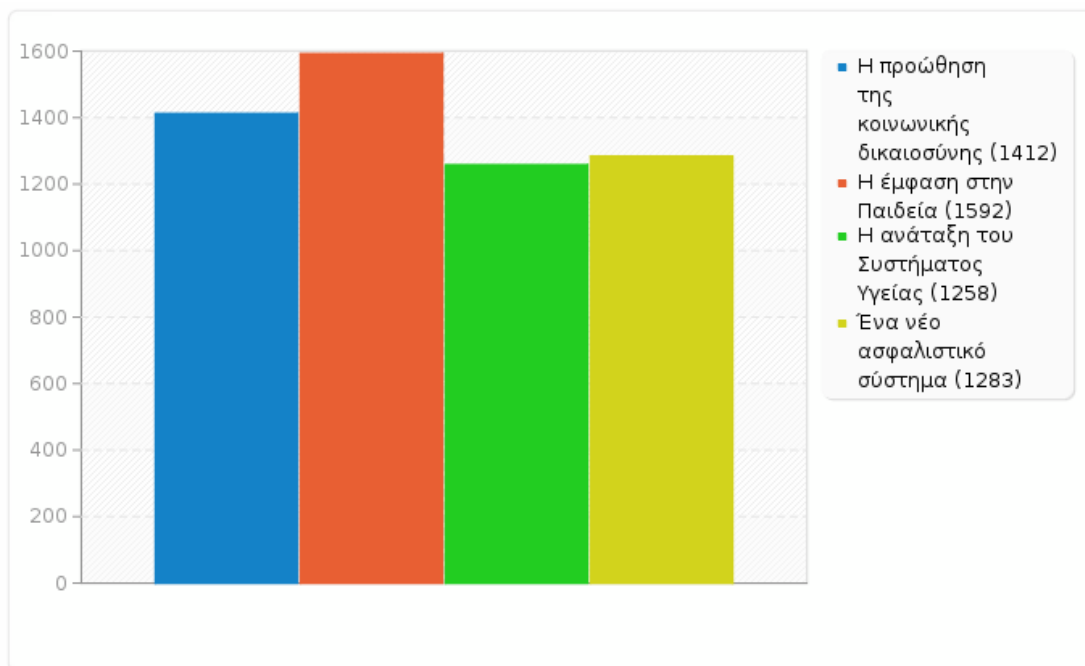
Στατιστικά πεδίου για α34



Στατιστικά πεδίου για A3A2

Απάντηση	Μέτρηση	Ποσοστό
Η προώθηση της κοινωνικής δικαιοσύνης (SQ002)	1412	66.92%
Η έμφαση στην Παιδεία (SQ003)	1592	75.45%
Η ανάταξη του Συστήματος Υγείας (SQ004)	1258	59.62%
Ένα νέο ασφαλιστικό σύστημα (SQ005)	1283	60.81%

Στατιστικά πεδίου για Α3Α2



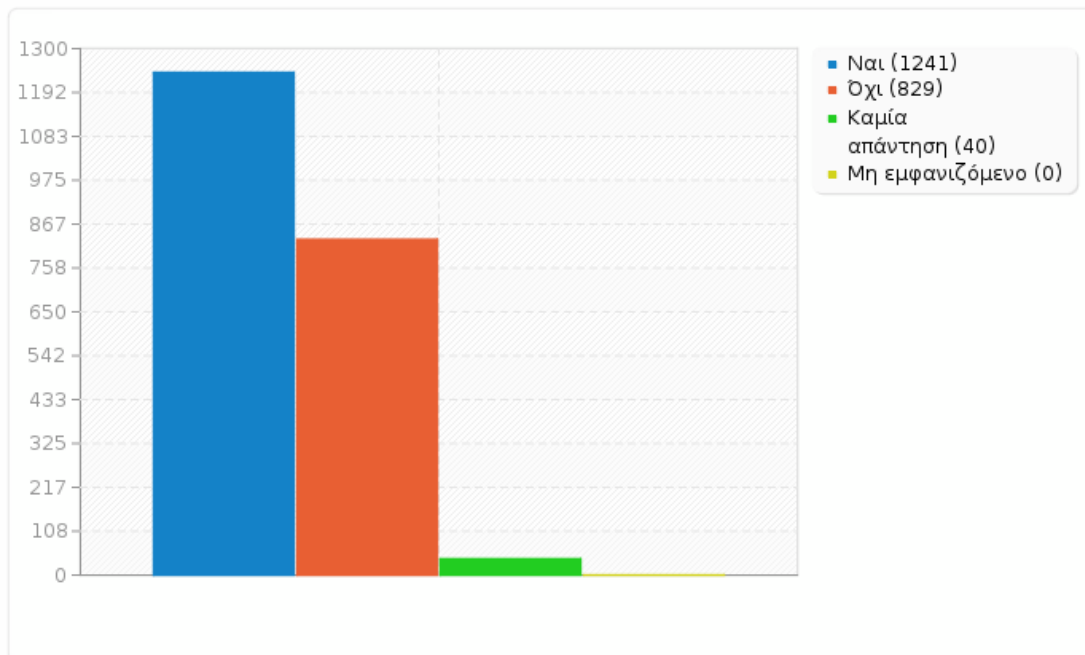
Στατιστικά πεδίου για A41

4. Η ηγεσία του νέου φορέα να είναι συλλογική με αναλογική εκπροσώπηση όλων των τάσεων;

Απάντηση	Μέτρηση	Ποσοστό
Ναι (A1)	1241	58.82%
Όχι (A2)	829	39.29%
Καμία απάντηση	40	1.90%
Μη εμφανιζόμενο	0	0.00%

Στατιστικά πεδίου για A41

4. Η ηγεσία του νέου φορέα να είναι συλλογική με αναλογική εκπροσώπηση όλων των τάσεων;



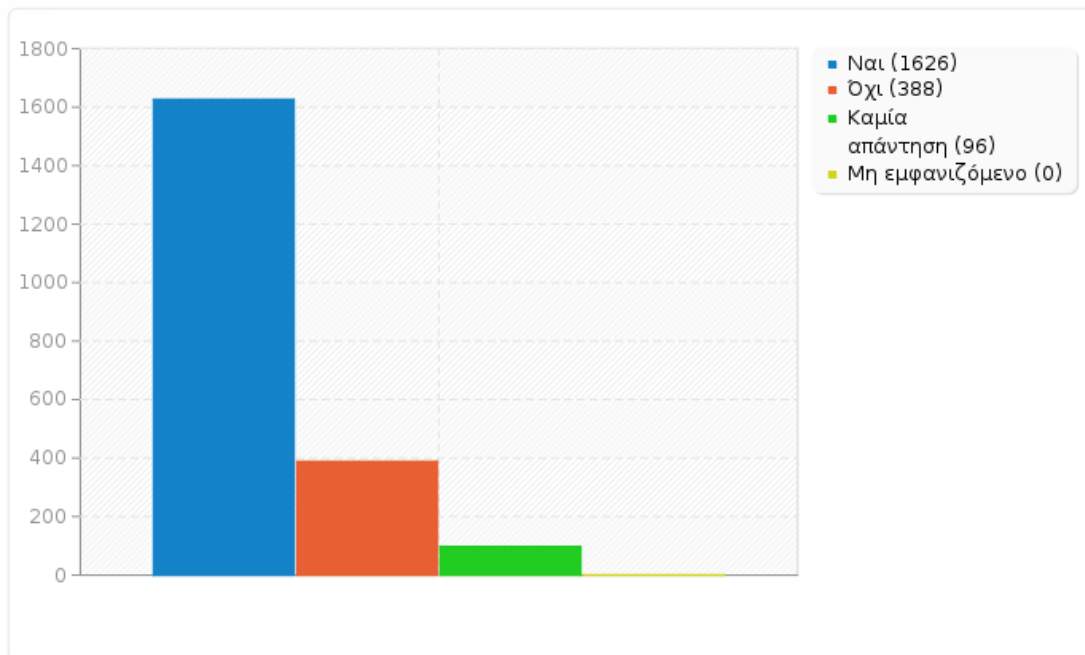
Στατιστικά πεδίου για A42

5.1 Θα συμμετέχετε στην εκλογή επικεφαλής του νέου φορέα της κεντροαριστεράς στις 12 Νοεμβρίου που έχει προκηρύξει η Ανεξάρτητη Επιτροπή Διαδικασιών & Δεοντολογίας;

Απάντηση	Μέτρηση	Ποσοστό
Ναι (A2)	1626	77.06%
Όχι (A3)	388	18.39%
Καμία απάντηση	96	4.55%
Μη εμφανιζόμενο	0	0.00%

Στατιστικά πεδίου για A42

5.1 Θα συμμετέχετε στην εκλογή επικεφαλής του νέου φορέα της κεντροαριστεράς στις 12 Νοεμβρίου που έχει προκηρύξει η Ανεξάρτητη Επιτροπή Διαδικασιών & Δεοντολογίας;



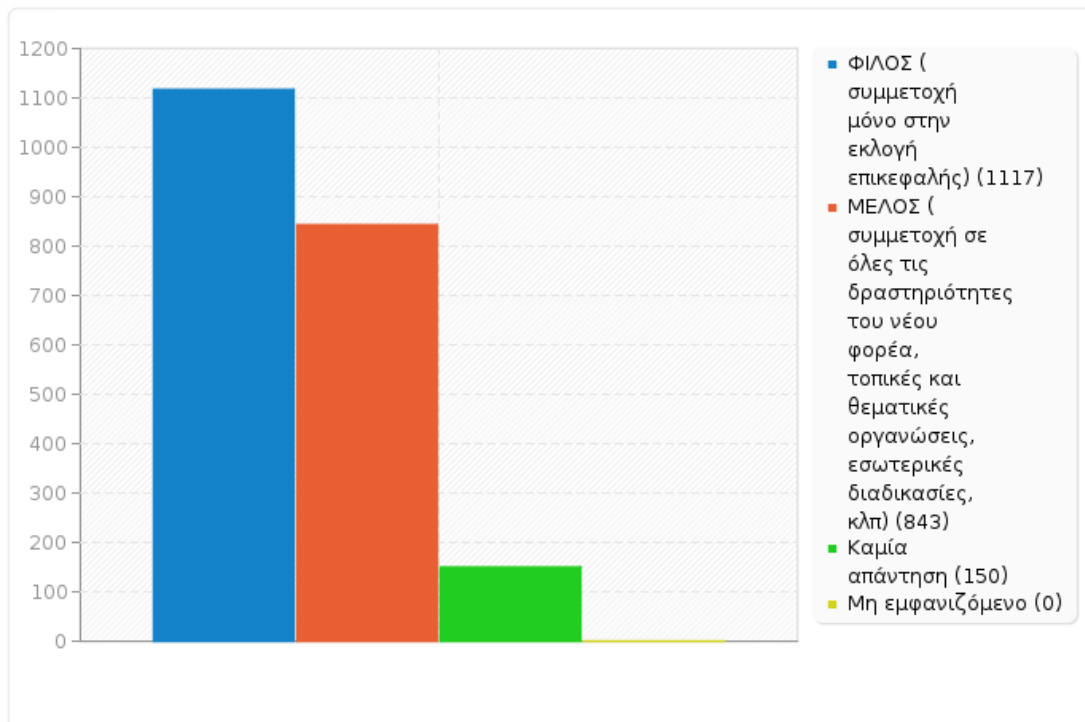
Στατιστικά πεδίου για a52a

5.2 Στις διαδικασίες του νέου φορέα της κεντροαριστεράς θέλετε να συμμετέχετε ως:

Απάντηση	Μέτρηση	Ποσοστό
ΦΙΛΟΣ (συμμετοχή μόνο στην εκλογή επικεφαλής) (A2)	1117	52.94%
ΜΕΛΟΣ (συμμετοχή σε όλες τις δραστηριότητες του νέου φορέα, τοπικές και θεματικές οργανώσεις, εσωτερικές διαδικασίες, κλπ) (A3)	843	39.95%
Καμία απάντηση	150	7.11%
Μη εμφανιζόμενο	0	0.00%

Στατιστικά πεδίου για α52α

5.2 Στις διαδικασίες του νέου φορέα της κεντροαριστεράς θέλετε να συμμετέχετε ως:

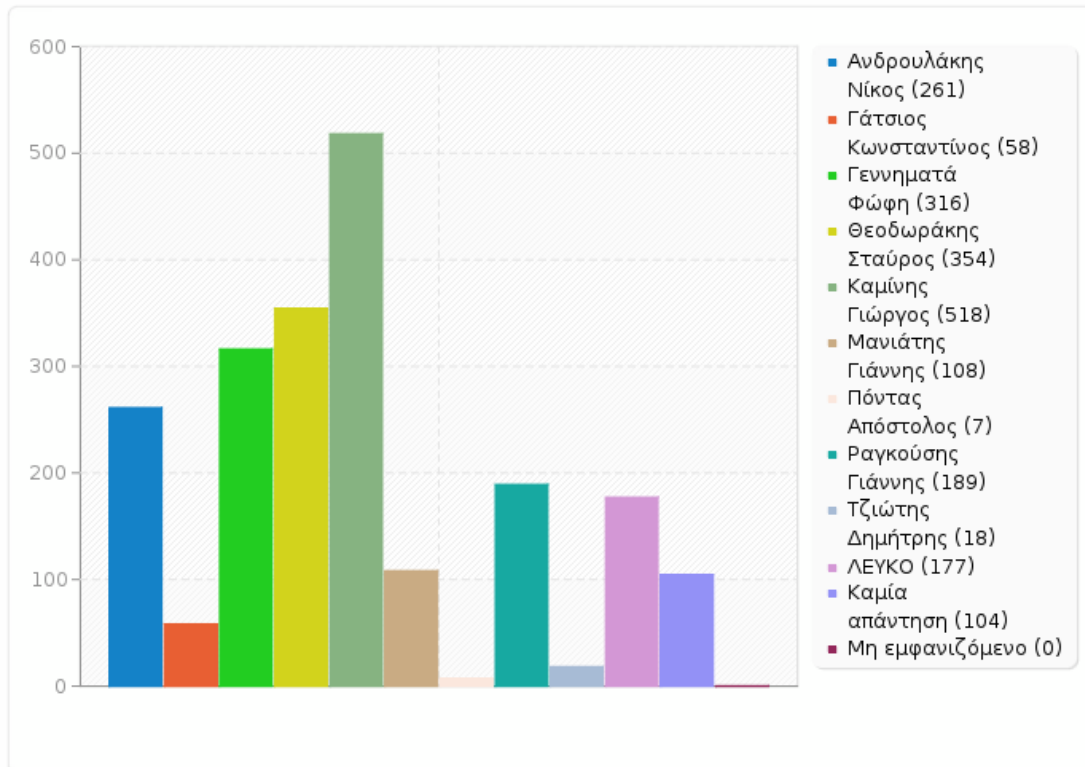


Στατιστικά πεδίου για A5**5.3 Για επικεφαλής του νέου φορέα της κεντροαριστεράς θα ψηφίζατε;**

Απάντηση	Μέτρηση	Ποσοστό
Ανδρουλάκης Νίκος (A1)	261	12.37%
Γάτσιος Κωνσταντίνος (A2)	58	2.75%
Γεννηματά Φώφη (A3)	316	14.98%
Θεοδωράκης Σταύρος (A4)	354	16.78%
Καμίνης Γιώργος (A5)	518	24.55%
Μανιάτης Γιάννης (A6)	108	5.12%
Πόντας Απόστολος (A7)	7	0.33%
Ραγκούσης Γιάννης (A8)	189	8.96%
Τζιώτης Δημήτρης (A9)	18	0.85%
ΛΕΥΚΟ (A10)	177	8.39%
Καμία απάντηση	104	4.93%
Μη εμφανιζόμενο	0	0.00%

Στατιστικά πεδίου για A5

5.3 Για επικεφαλής του νέου φορέα της κεντροαριστεράς θα ψηφίζατε;



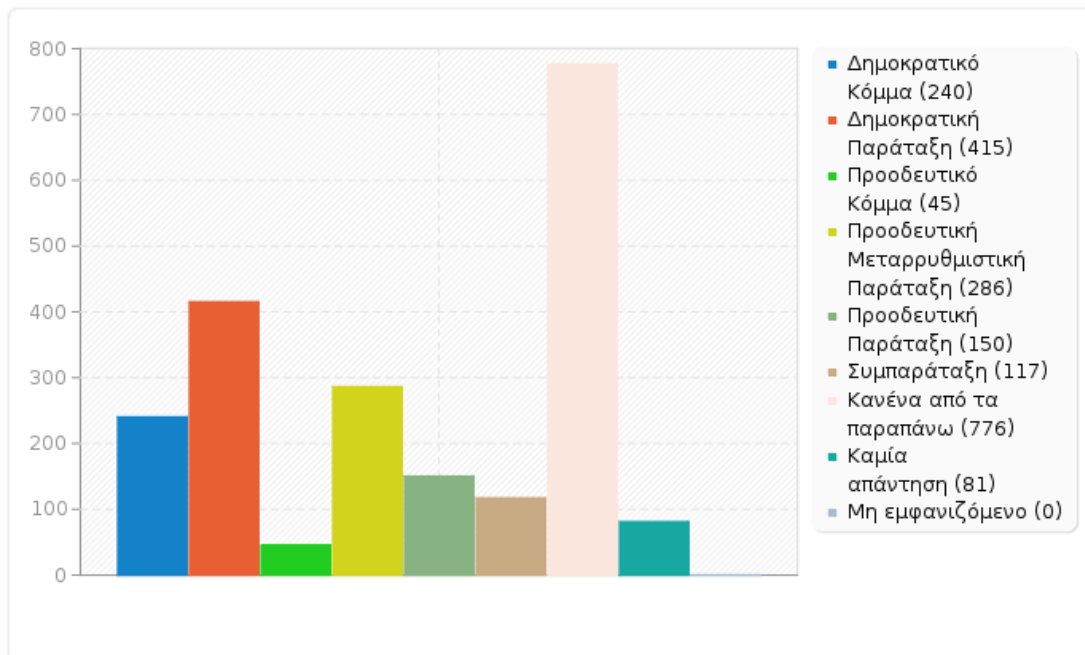
Στατιστικά πεδίου για a54b

5.4 Για το όνομα του νέου φορέα της κεντροαριστεράς θα προτιμούσατε το;

Απάντηση	Μέτρηση	Ποσοστό
Δημοκρατικό Κόμμα (A2)	240	11.37%
Δημοκρατική Παράταξη (A3)	415	19.67%
Προοδευτικό Κόμμα (A4)	45	2.13%
Προοδευτική Μεταρρυθμιστική Παράταξη (A5)	286	13.55%
Προοδευτική Παράταξη (A6)	150	7.11%
Συμπαράταξη (A7)	117	5.55%
Κανένα από τα παραπάνω (A8)	776	36.78%
Καμία απάντηση	81	3.84%
Μη εμφανιζόμενο	0	0.00%

Στατιστικά πεδίου για a54b

5.4 Για το όνομα του νέου φορέα της κεντροαριστεράς θα προτιμούσατε το;



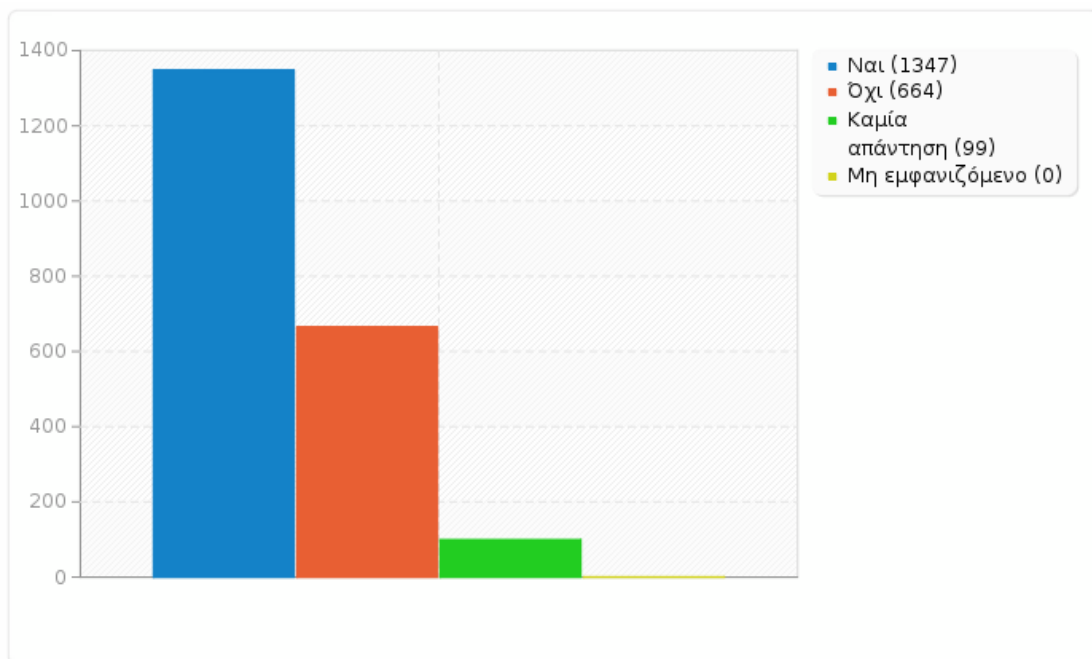
Στατιστικά πεδίου για a55a

Θα συμμετείχατε στην διαδικασία εκλογής συνέδρων για το Ιδρυτικό Συνέδριο του νέου φορέα της Κεντροαριστεράς;

Απάντηση	Μέτρηση	Ποσοστό
Ναι (A2)	1347	63.84%
Όχι (A3)	664	31.47%
Καμία απάντηση	99	4.69%
Μη εμφανιζόμενο	0	0.00%

Στατιστικά πεδίου για a55a

Θα συμμετείχατε στην διαδικασία εκλογής συνέδρων για το Ιδρυτικό Συνέδριο του νέου φορέα της Κεντροαριστεράς;



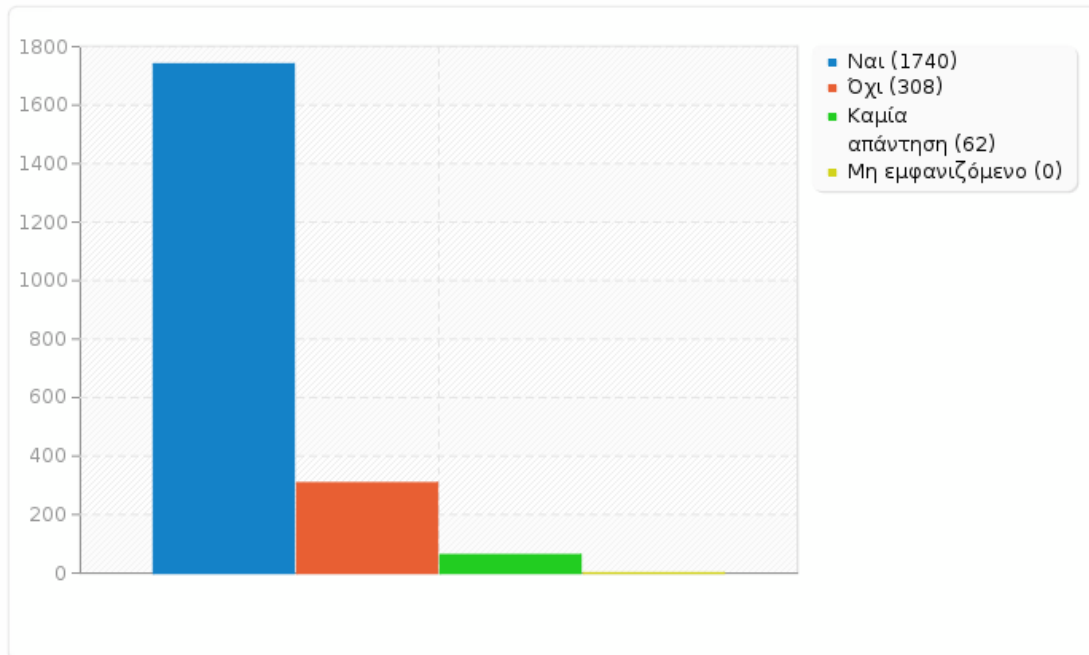
Στατιστικά πεδίου για a56a

5.5 Θα ψηφίζατε για Συνέδρους με Ηλεκτρονική Ψηφοφορία μέσω του συστήματος <https://zeus.grnet.gr/> ;

Απάντηση	Μέτρηση	Ποσοστό
Ναι (A2)	1740	82.46%
Όχι (A3)	308	14.60%
Καμία απάντηση	62	2.94%
Μη εμφανιζόμενο	0	0.00%

Στατιστικά πεδίου για a56a

5.5 Θα ψηφίζατε για Συνέδρους με Ηλεκτρονική Ψηφοφορία μέσω του συστήματος <https://zeus.grnet.gr/> ;



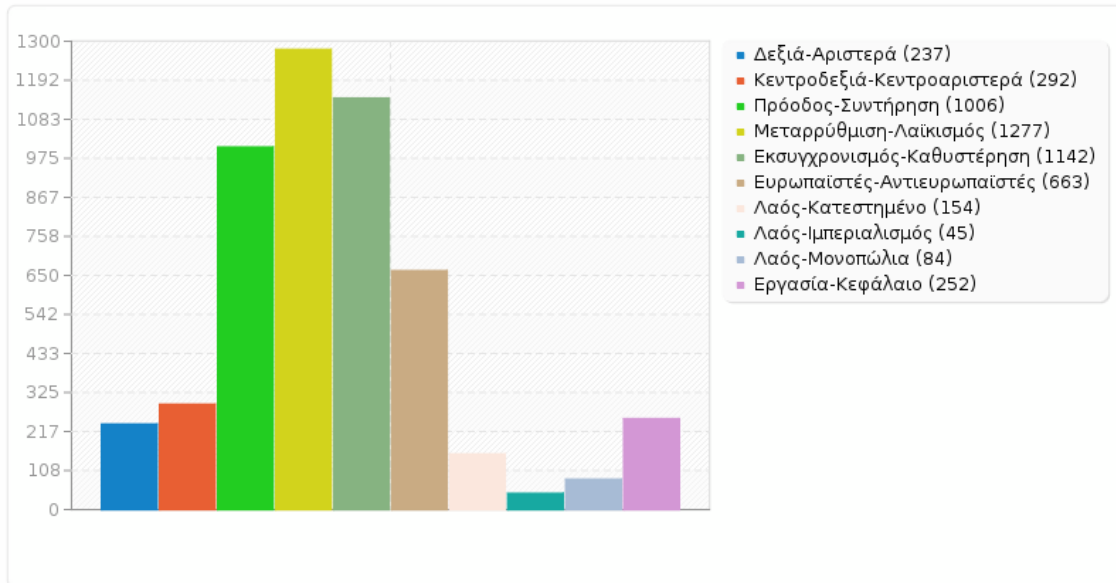
Στατιστικά πεδίου για Α8

6. Κατά τη γνώμη σας η πολιτική αντιπαράθεση καθορίζεται (ή πρέπει να καθορίζεται) από τις ακόλουθες αντιθέσεις- δίπολα:

Απάντηση	Μέτρηση	Ποσοστό
Δεξιά-Αριστερά (SQ001)	237	11.23%
Κεντροδεξιά-Κεντροαριστερά (SQ002)	292	13.84%
Πρόοδος-Συντήρηση (SQ003)	1006	47.68%
Μεταρρύθμιση-Λαϊκισμός (SQ004)	1277	60.52%
Εκσυγχρονισμός-Καθυστέρηση (SQ005)	1142	54.12%
Ευρωπαϊστές-Αντιευρωπαϊστές (SQ006)	663	31.42%
Λαός-Κατεστημένο (SQ007)	154	7.30%
Λαός-Ιμπεριαλισμός (SQ008)	45	2.13%
Λαός-Μονοπώλια (SQ009)	84	3.98%
Εργασία-Κεφάλαιο (SQ010)	252	11.94%

Στατιστικά πεδίου για Α8

6. Κατά τη γνώμη σας η πολιτική αντιπαράθεση καθορίζεται (ή πρέπει να καθορίζεται) από τις ακόλουθες αντιθέσεις- δίπολα:



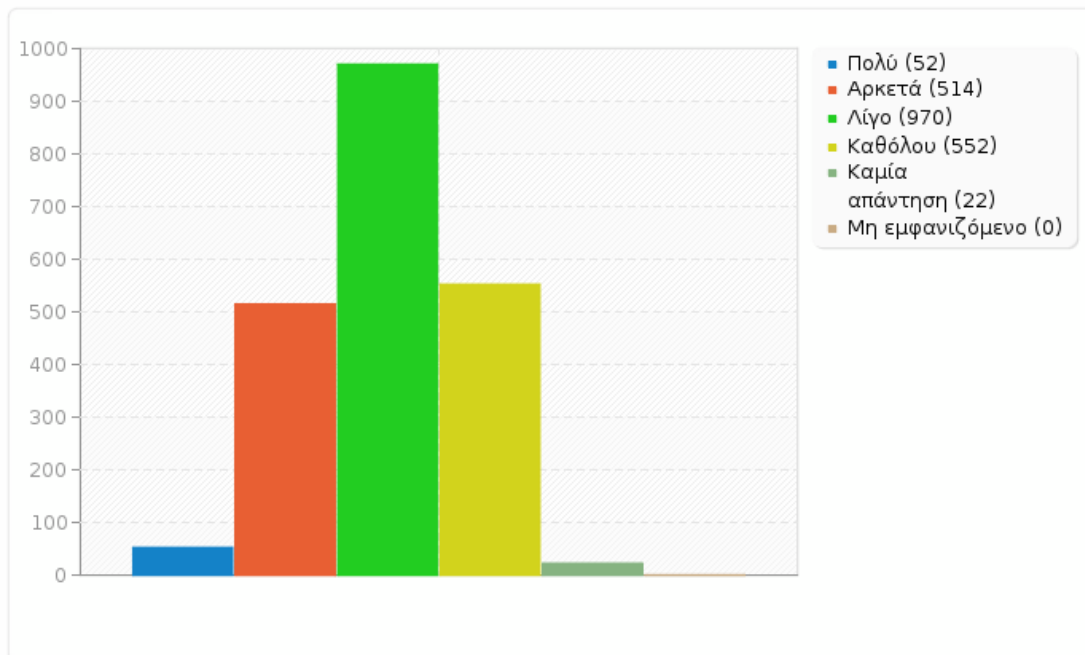
Στατιστικά πεδίου για A6

7. Είστε ικανοποιημένοι από την αντιπολίτευση που ασκεί η Δημοκρατική Συμπαράταξη;

Απάντηση	Μέτρηση	Ποσοστό
Πολύ (A2)	52	2.46%
Αρκετά (A3)	514	24.36%
Λίγο (A4)	970	45.97%
Καθόλου (A5)	552	26.16%
Καμία απάντηση	22	1.04%
Μη εμφανιζόμενο	0	0.00%

Στατιστικά πεδίου για A6

7. Είστε ικανοποιημένοι από την αντιπολίτευση που ασκεί η Δημοκρατική Συμπράταξη;

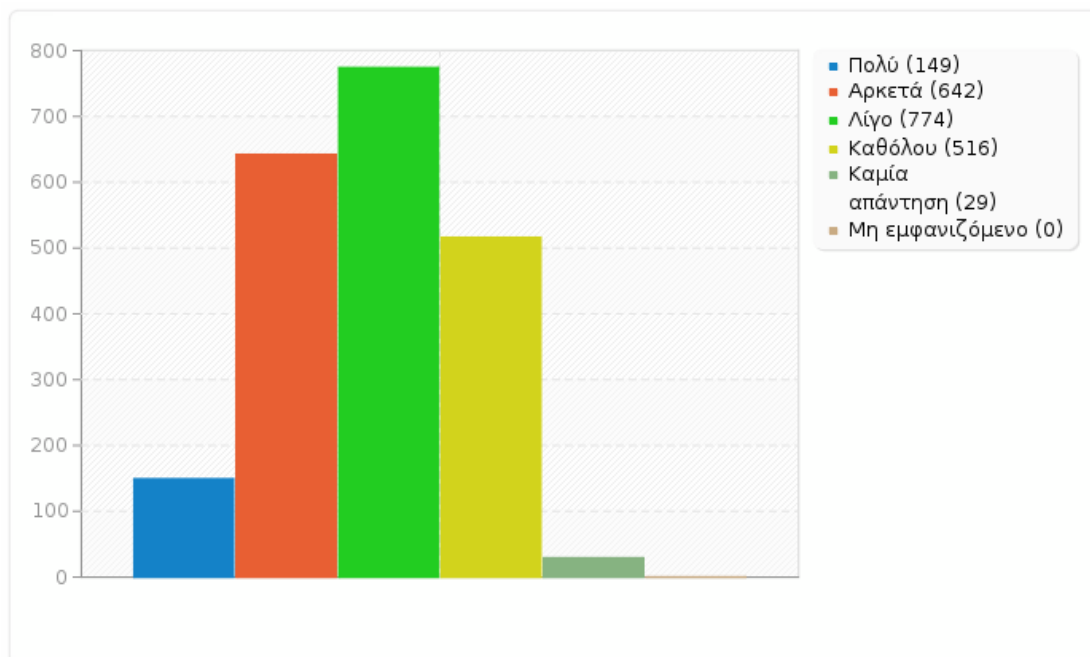


Στατιστικά πεδίου για α71**8. Είστε ικανοποιημένοι από την αντιπολίτευση που ασκεί Το Ποτάμι;**

Απάντηση	Μέτρηση	Ποσοστό
Πολύ (A2)	149	7.06%
Αρκετά (A3)	642	30.43%
Λίγο (A4)	774	36.68%
Καθόλου (A5)	516	24.45%
Καμία απάντηση	29	1.37%
Μη εμφανιζόμενο	0	0.00%

Στατιστικά πεδίου για α71

8. Είστε ικανοποιημένοι από την αντιπολίτευση που ασκεί Το Ποτάμι;

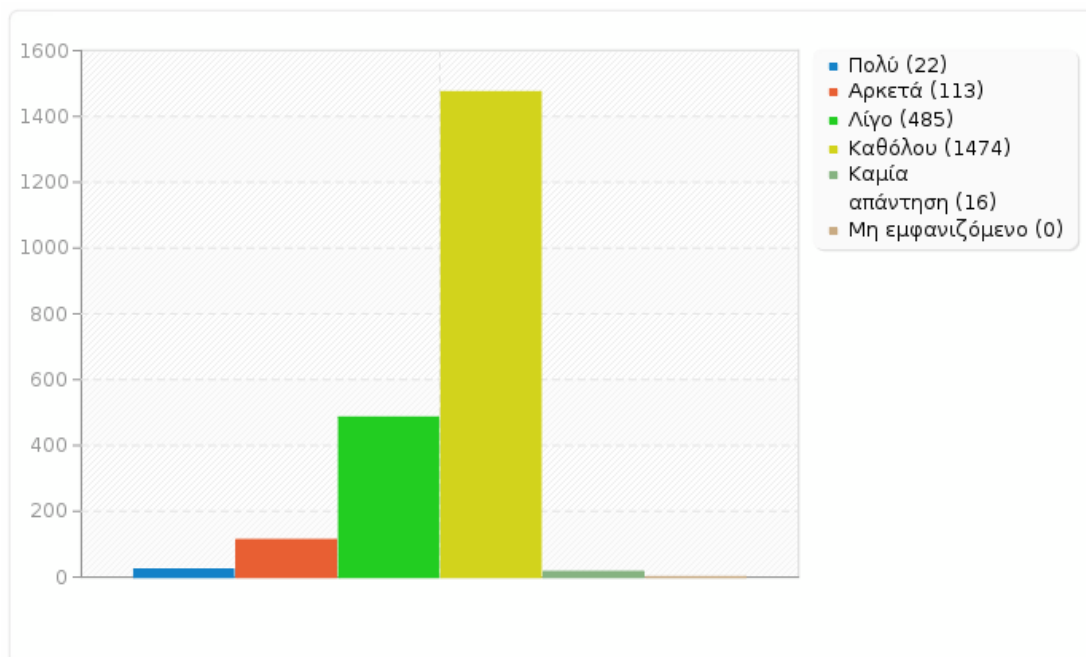


Στατιστικά πεδίου για A7**9.1 Πόσο ικανοποιημένος είστε από την πορεία της κυβέρνησης μέχρι σήμερα;**

Απάντηση	Μέτρηση	Ποσοστό
Πολύ (A2)	22	1.04%
Αρκετά (A3)	113	5.36%
Λίγο (A4)	485	22.99%
Καθόλου (A5)	1474	69.86%
Καμία απάντηση	16	0.76%
Μη εμφανιζόμενο	0	0.00%

Στατιστικά πεδίου για A7

9.1 Πόσο ικανοποιημένος είστε από την πορεία της κυβέρνησης μέχρι σήμερα;



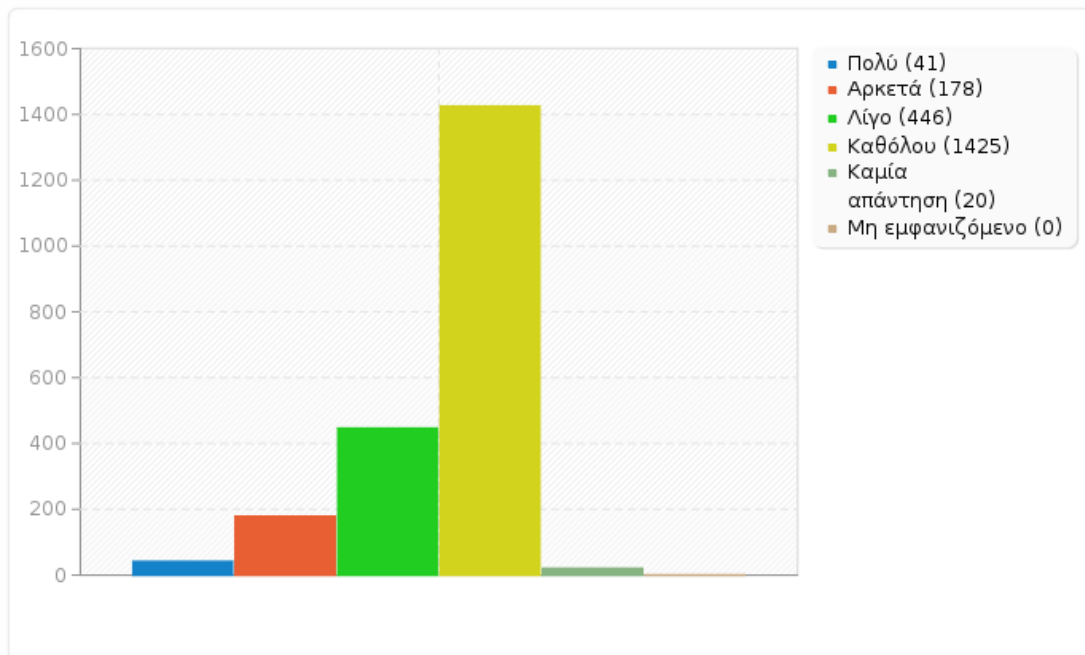
Στατιστικά πεδίου για A9

9.2 Πόσο ικανοποιημένος είστε από τον τρόπο που ασκεί τα Πρωθυπουργικά του καθήκοντα ο Αλέξης Τσίπρας μέχρι σήμερα;

Απάντηση	Μέτρηση	Ποσοστό
Πολύ (A2)	41	1.94%
Αρκετά (A3)	178	8.44%
Λίγο (A4)	446	21.14%
Καθόλου (A5)	1425	67.54%
Καμία απάντηση	20	0.95%
Μη εμφανιζόμενο	0	0.00%

Στατιστικά πεδίου για A9

9.2 Πόσο ικανοποιημένος είστε από τον τρόπο που ασκεί τα Πρωθυπουργικά του καθήκοντα ο Αλέξης Τσίπρας μέχρι σήμερα;

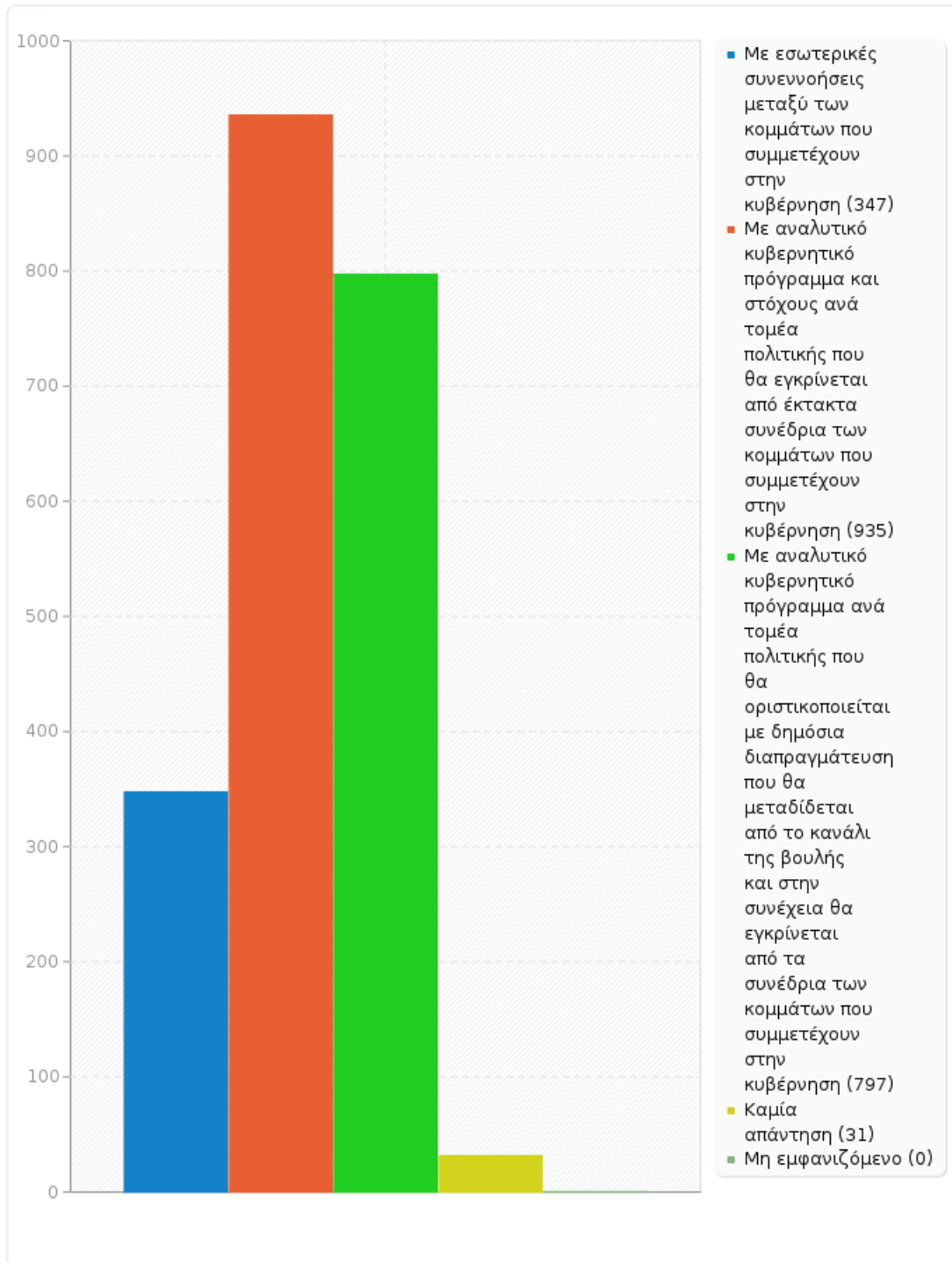


Στατιστικά πεδίου για A12**10. Πως πρέπει να συγκροτούνται οι Κυβερνήσεις συνεργασίας;**

Απάντηση	Μέτρηση	Ποσοστό
Με εσωτερικές συνεννοήσεις μεταξύ των κομμάτων που συμμετέχουν στην κυβέρνηση (A2)	347	16.45%
Με αναλυτικό κυβερνητικό πρόγραμμα και στόχους ανά τομέα πολιτικής που θα εγκρίνεται από έκτακτα συνέδρια των κομμάτων που συμμετέχουν στην κυβέρνηση (A3)	935	44.31%
Με αναλυτικό κυβερνητικό πρόγραμμα ανά τομέα πολιτικής που θα οριστικοποιείται με δημόσια διαπραγμάτευση που θα μεταδίδεται από το κανάλι της βουλής και στην συνέχεια θα εγκρίνεται από τα συνέδρια των κομμάτων που συμμετέχουν στην κυβέρνηση (A4)	797	37.77%
Καμία απάντηση	31	1.47%
Μη εμφανιζόμενο	0	0.00%

Στατιστικά πεδίου για A12

10. Πως πρέπει να συγκροτούνται οι Κυβερνήσεις συνεργασίας;

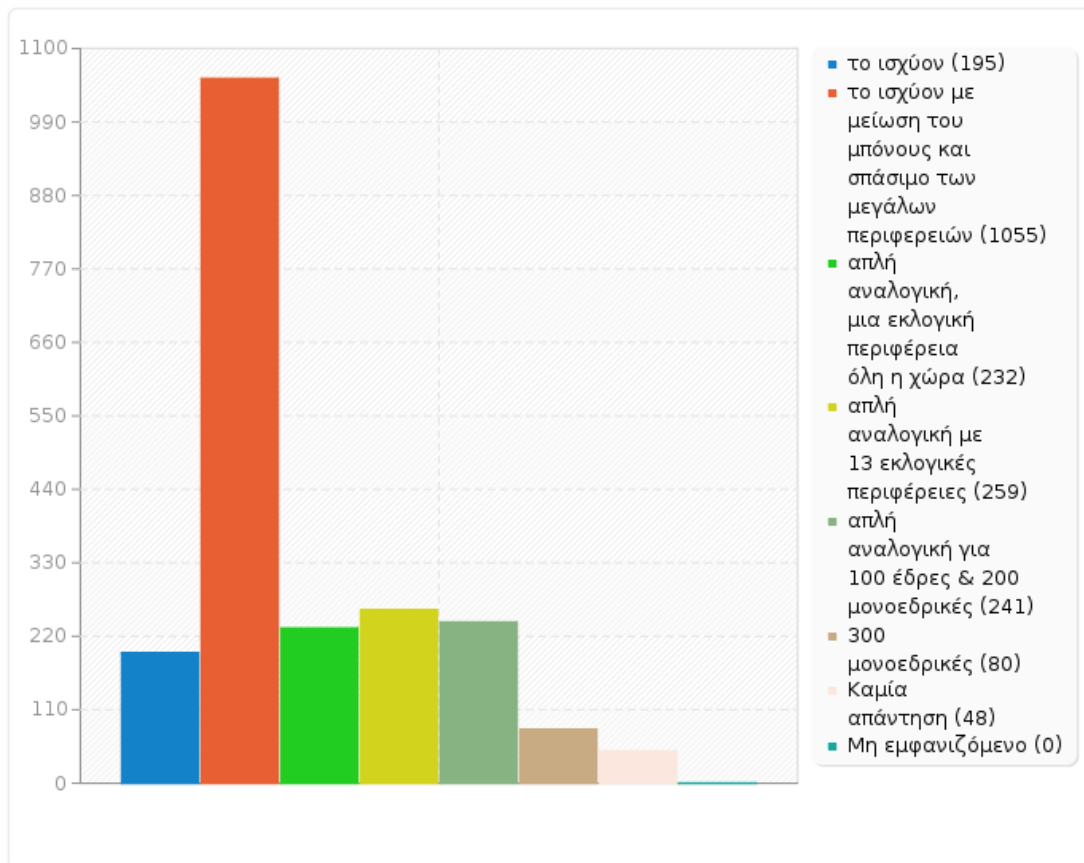


Στατιστικά πεδίου για A13**11. Εάν απαιτηθούν νέες εκλογές, ποιο εκλογικό σύστημα θα προτιμούσατε;**

Απάντηση	Μέτρηση	Ποσοστό
το ισχύον (A2)	195	9.24%
το ισχύον με μείωση του μπόνους και σπάσιμο των μεγάλων περιφερειών (A3)	1055	50.00%
απλή αναλογική, μια εκλογική περιφέρεια όλη η χώρα (A4)	232	11.00%
απλή αναλογική με 13 εκλογικές περιφέρειες (A5)	259	12.27%
απλή αναλογική για 100 έδρες & 200 μονοεδρικές (A6)	241	11.42%
300 μονοεδρικές (A7)	80	3.79%
Καμία απάντηση	48	2.27%
Μη εμφανιζόμενο	0	0.00%

Στατιστικά πεδίου για A13

11. Εάν απαιτηθούν νέες εκλογές, ποιο εκλογικό σύστημα θα προτιμούσατε;



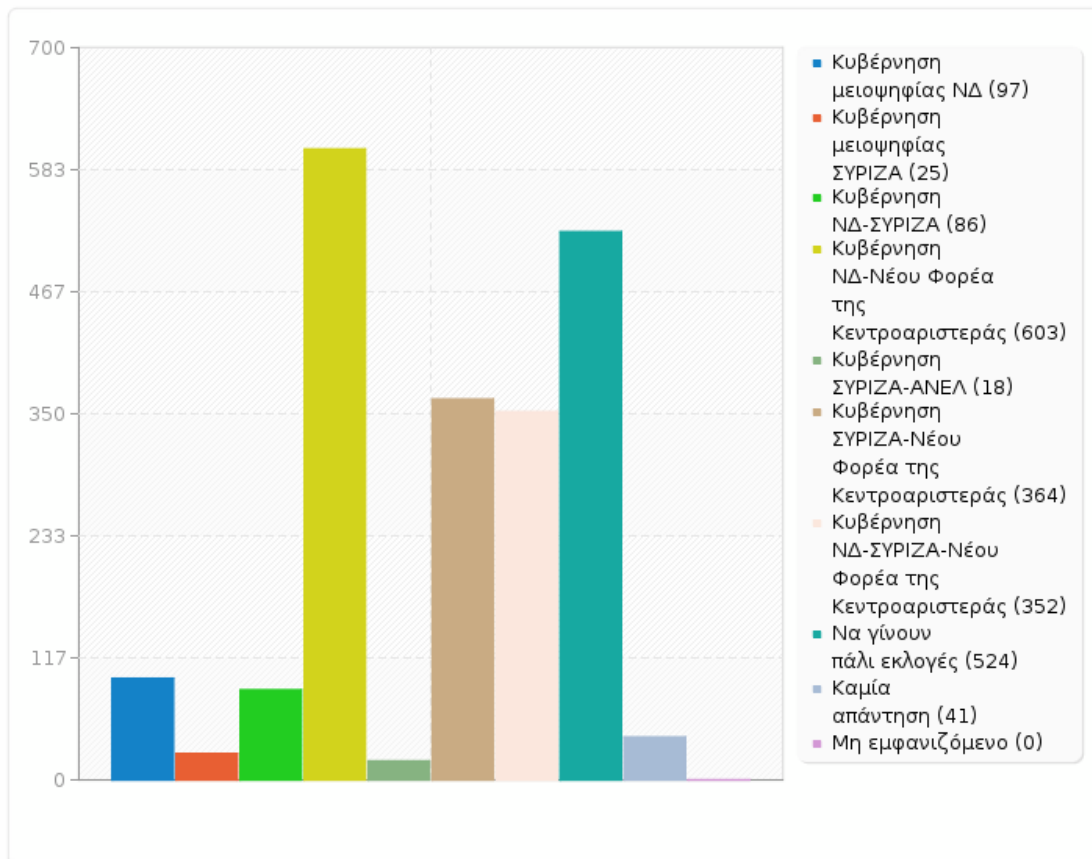
Στατιστικά πεδίου για A10

12. Εάν απαιτηθεί η συγκρότηση νέας κυβέρνησης με στήριξη από την παρούσα Βουλή, τι θα προτιμούσατε;

Απάντηση	Μέτρηση	Ποσοστό
Κυβέρνηση μειοψηφίας ΝΔ (A2)	97	4.60%
Κυβέρνηση μειοψηφίας ΣΥΡΙΖΑ (A3)	25	1.18%
Κυβέρνηση ΝΔ-ΣΥΡΙΖΑ (A4)	86	4.08%
Κυβέρνηση ΝΔ-Νέου Φορέα της Κεντροαριστεράς (A5)	603	28.58%
Κυβέρνηση ΣΥΡΙΖΑ-ΑΝΕΛ (A6)	18	0.85%
Κυβέρνηση ΣΥΡΙΖΑ-Νέου Φορέα της Κεντροαριστεράς (A7)	364	17.25%
Κυβέρνηση ΝΔ-ΣΥΡΙΖΑ-Νέου Φορέα της Κεντροαριστεράς (A8)	352	16.68%
Να γίνουν πάλι εκλογές (A9)	524	24.83%
Καμία απάντηση	41	1.94%
Μη εμφανιζόμενο	0	0.00%

Στατιστικά πεδίου για A10

12. Εάν απαιτηθεί η συγκρότηση νέας κυβέρνησης με στήριξη από την παρούσα Βουλή, τι θα προτιμούσατε;



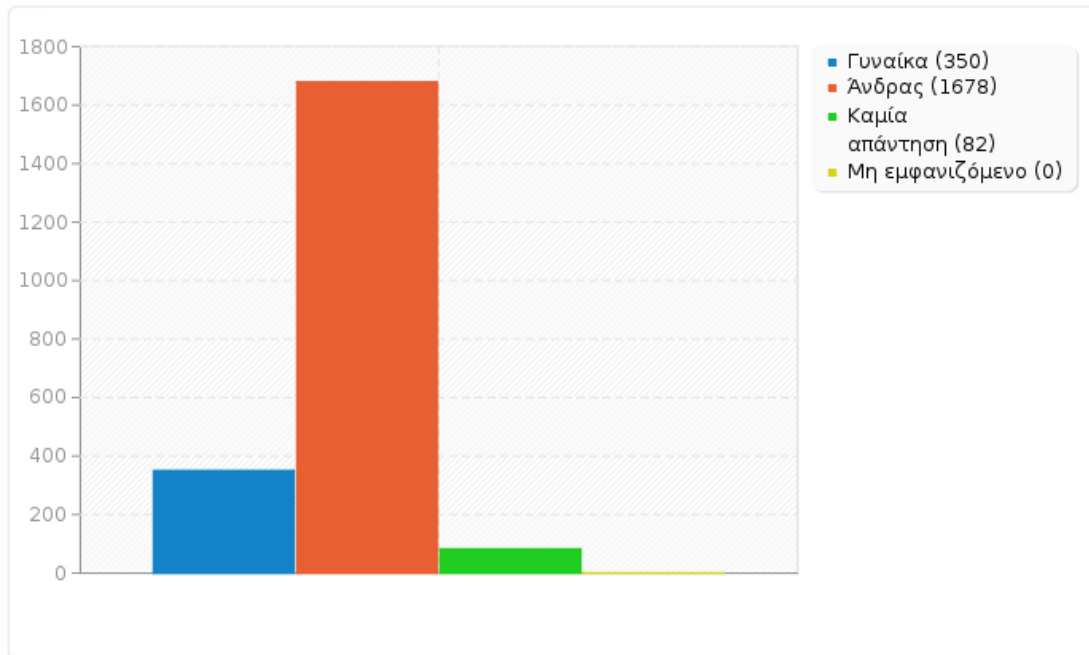
Στατιστικά πεδίου για Β1

ΦΥΛΟ

Απάντηση	Μέτρηση	Ποσοστό
Γυναίκα (F)	350	16.59%
Άνδρας (M)	1678	79.53%
Καμία απάντηση	82	3.89%
Μη εμφανιζόμενο	0	0.00%

Στατιστικά πεδίου για B1

ΦΥΛΟ

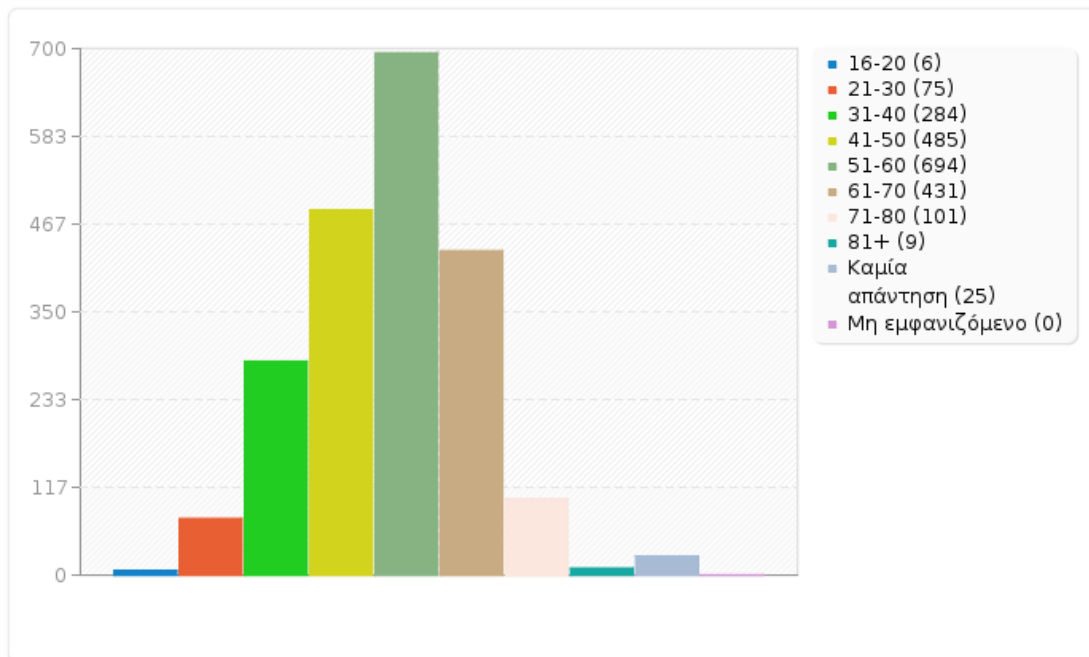


Στατιστικά πεδίου για Β2**ΗΛΙΚΙΑ**

Απάντηση	Μέτρηση	Ποσοστό
16-20 (A2)	6	0.28%
21-30 (A3)	75	3.55%
31-40 (A4)	284	13.46%
41-50 (A5)	485	22.99%
51-60 (A6)	694	32.89%
61-70 (A7)	431	20.43%
71-80 (A8)	101	4.79%
81+ (A9)	9	0.43%
Καμία απάντηση	25	1.18%
Μη εμφανιζόμενο	0	0.00%

Στατιστικά πεδίου για B2

ΗΛΙΚΙΑ



Στατιστικά πεδίου για Β3

ΕΚΠΑΙΔΕΥΣΗ

Απάντηση	Μέτρηση	Ποσοστό
ΠΡΩΤΟΒΑΘΜΙΑ (Α2)	16	0.76%
ΔΕΥΤΕΡΟΒΑΘΜΙΑ (Α3)	87	4.12%
ΜΕΤΑΔΕΥΤΕΡΟΒΑΘΜΙΑ (Α4)	134	6.35%
ΤΡΙΤΟΒΑΘΜΙΑ (Α5)	1839	87.16%
Καμία απάντηση	34	1.61%
Μη εμφανιζόμενο	0	0.00%

Στατιστικά πεδίου για Β3

ΕΚΠΑΙΔΕΥΣΗ

